

# 딜리온(매장비서) 매출연동 매뉴얼

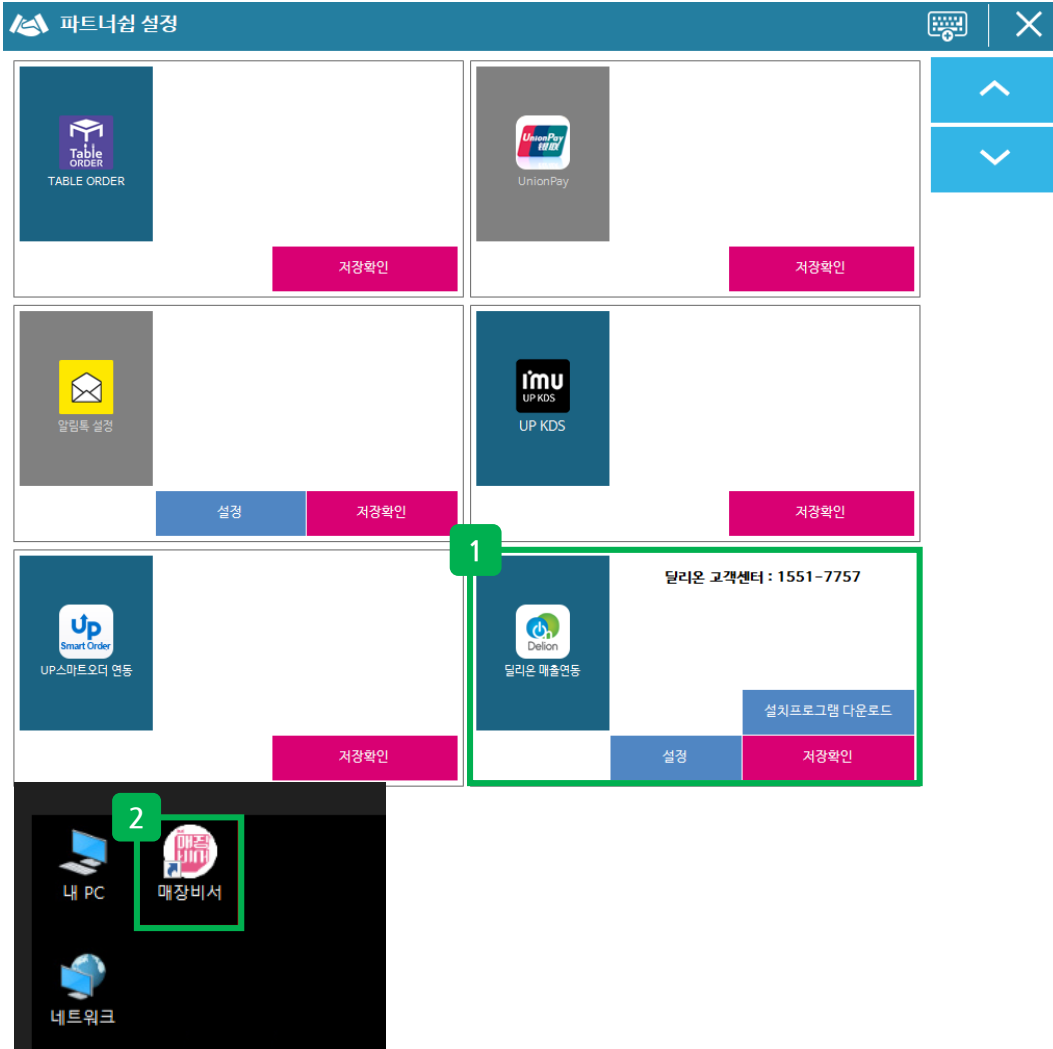
---

[ 주문 접수부터 배달대행 한 번에 처리.  
배달이 접수가 되면 ASP에 연동된 매출이 업로드 ]

# CONTENTS

개요 .....	03
매장비서 설정화면 .....	04
매장비서 배달접수화면 .....	08
매출연동 (품목연동-API 서버연동) .....	09
매출연동 (전표연동) .....	15

1. 개요



정의	개요
이동경로	운영관리 > 시스템설정 > 파트너십 설정 > 딜리온 매출연동

1. 개요

- 최소 POS버전 : 1.3.043.000 이상 이며, 개선 POS버전 : **1.3.059.000**
- 딜리온프로그램을 설치 후 파트너십 설정 후 사용 가능. 단, 가맹점에서는 배달업체 프로그램 및 계정이 있어야 함

1 파트너십 설정

- 딜리온 매출연동 아이콘 클릭 후 “저장확인” 클릭
- “설치프로그램 다운로드”를 클릭해서 딜리온 프로그램 다운로드 후 설치 진행

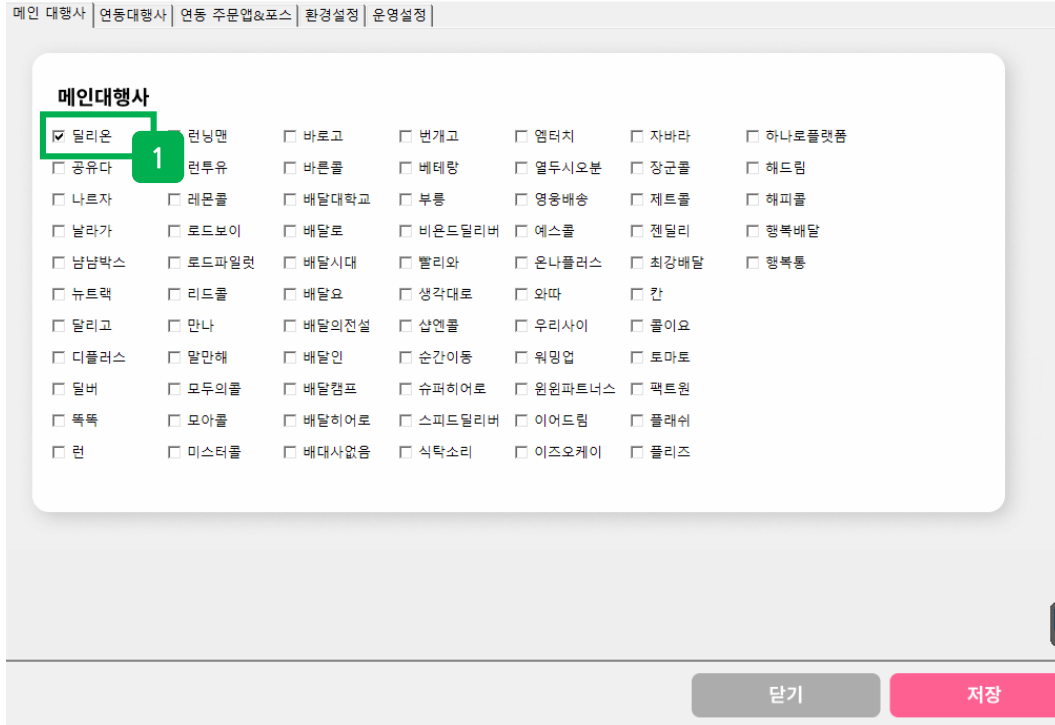
2 딜리온(매장비서) 계정 생성

- 딜리온(매장비서) 계정이 없는 경우, 딜리온을 통해 계정 생성 필요 ( **딜리온 고객센터 : 1551-7757** )

\* 딜리온(매장비서) 운영문의는 “**딜리온 고객센터**”로 문의

## 2. 매장비서 설정화면

사용자 매뉴얼



정의	매장비서 설정화면
이동경로	매장비서 > 설정 > 메인 대행사

## 2. 매장비서 설정화면

### 1 메인 대행사

- “딜리온” 체크 후 저장

- 뒷면 설명 계속

## 2. 매장비서 설정화면

사용자 매뉴얼



정의	매장비서 설정화면
이동경로	매장비서 > 설정 > 연동 대행사

## 2. 매장비서 설정화면

### 2 연동 대행사

- “딜리온” 체크 후 저장

- 뒷면 설명 계속

## 2. 매장비서 설정화면

사용자 매뉴얼



정의	매장비서 설정화면
이동경로	매장비서 > 설정 > 연동 주문앱&포스

## 2. 매장비서 설정화면

### 3 연동 주문앱&포스

- "아임유포스" 체크 후 저장

- 뒷면 설명 계속

## 2. 매장비서 설정화면

사용자 매뉴얼

정의	매장비서 설정화면
이동경로	매장비서 > 설정 > 운영설정 > 주문연동 설정 > 프린터 연동

### 2. 매장비서 설정화면

#### 4 프린터 연동

- 프로그램설정에서 “운영설정” 탭 설정 후 프린터 연동 “설정” 클릭
- 팝업이 나타나면 시리얼포트, 속도를 설정 후 저장

### 3. 매장비서 배달접수화면

사용자 매뉴얼

2022-02-22(화) 딜리온그룹(주)

0504-4786-1034 17,900원

전체 (29) 대기 (16) 요청 (9) 배달중 (0) 완료 (1) 포장 (0) 취소 (3)

일시 14:03 주소 은평구 은평로 91 도로 서울 은평구 은평로 91 상세 CJ드림시티 b동 1301호

비용 22,100원 할증 500원 기사 0

주문 번호	접수 채널	바로 요청	배달 상태	주문 일시	경과 시간	주문 타입	결제 수단	결제 금액	도착 주소	상세 주소
29	요기요	✓	대기	14:03	29분	배달	선결제	17,900	은평구 은평로 91	CJ드림시티 b동 1301호
28	POS	✓	대기	13:55	37분	배달	선결제	16,600	은평구 대조동 67-38	지층1호
27	배달민	✓	대기	13:31	60분	배달	선결제	13,500	은평구 구산동 213-1	301호]
26	배달민	✓	대기	13:16	76분	배달	선결제	17,300	은평구 불광동 238-105	서울 은평구 불광동 238-105 102호]
25	배달민	✓	대기	13:10	82분	배달	선결제	18,600	은평구 녹번동 283	래미안베라힐즈0파트 205동 905호]
24	배달민	✓	대기	13:01	90분	배달	선결제	20,400	은평구 갈현동 511-5	보성리엔빌 201호]
23	배달민	✓	대기	12:45	106분	배달	선결제	17,100	은평구 불광동 391-219	더플러스 101호]
22	배달민	✓	대기	12:45	106분	배달	선결제	14,300	은평구 응암동 113-35	b동 904호]
21	배달민	✓	대기	12:43	108분	배달	선결제	30,300	은평구 불광동 635	1106동 802호(한산 힐스테이트주차)]
20	배달민	✓	대기	12:40	111분	배달	선결제	14,000	은평구 불광동 479-31	리치하우스 201호]

수정요청 완료 취소 < 1 / 3 > 딜리온 > 우리 28488439218502 총 매출 274,424원 7,516,910원 총 배달료 382,700원

정의	매장비서 배달접수화면
이동경로	매장비서 > 주문.배달화면

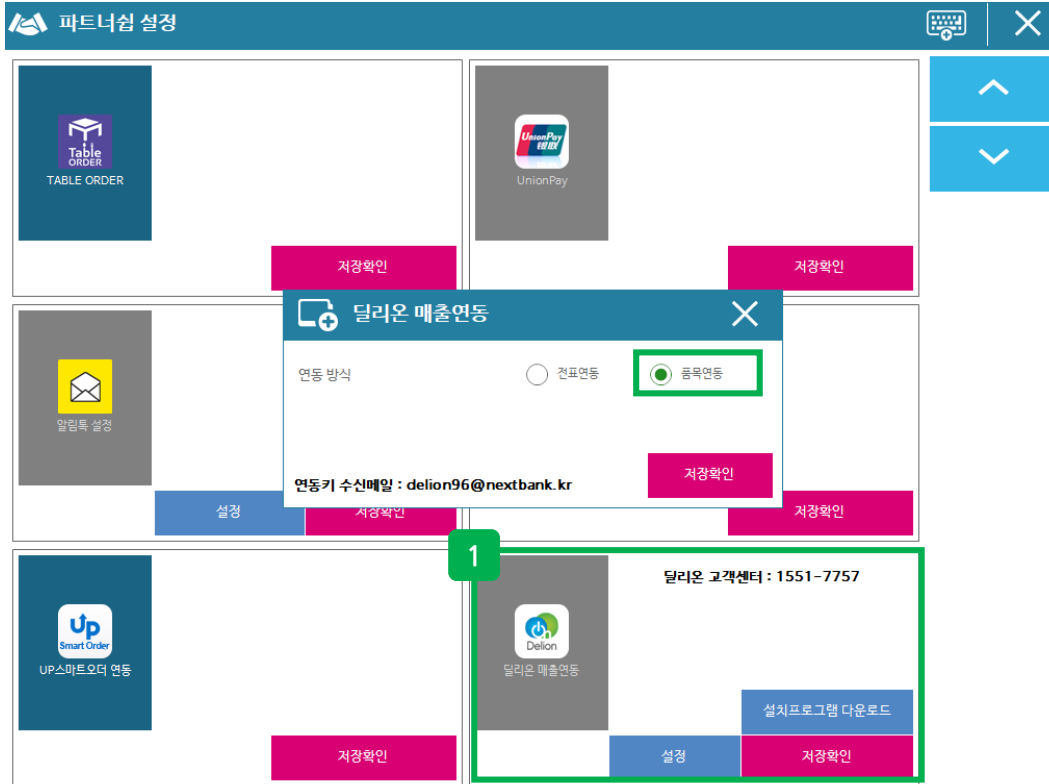
### 3. 매장비서 배달접수화면

- 배달의민족, 요기요, 쿠팡잇츠 외에 배달주문 건은 "기타주문"으로 구분 됨
- POS를 통한 접수 건은 "POS"로 표기됨



### 4. 매출연동 (품목연동-API 서버연동)

사용자 매뉴얼



정의	매출연동 (품목연동-API 서버연동)
이동경로	

### 4. 매출연동 (품목연동-API 서버연동)

#### 1 POS 파트너십 설정

- 파트너십 설정에 진입하여 딜리온 매출연동 내에 “설정“ 버튼 클릭
- 설정 > 연동방식 “품목연동”  
배달품목과 POS품목을 연동하는 방법

\* 설정 후 “저장확인” 클릭 후 프로그램 재실행

#### \* 품목연동 시 딜리온에 신청/확인 필요함

연동키는 저장확인 후 자동으로 전달되며, 연동은 딜리온에서 진행함 ( 딜리온 고객센터 : 1551-7757 )

- 뒷면 설명 계속

## 4. 매출연동 (품목연동-API 서버연동)

사용자 매뉴얼

🏠 / 마스터 관리

### 마스터 관리

매장 관리    직원 관리    **메뉴 관리**    POS 화면구성

☆ 메뉴화면 구성	☆ 메뉴 등록	☆ 아이템 관리	☆ 트핑 설정	☆ 트핑 설정2	☆ 매장별 트핑 설정
☆ 매장별 트핑 설정2	☆ 세트 메뉴	☆ 메뉴조회	☆ 아이템 조회	☆ 메뉴판 관리	☆ 포스별 메뉴판
☆ 카테고리 관리	☆ 레시피 구성	☆ 레시피 조회	☆ 메뉴 설명 이미지	☆ 주방 메모	☆ 매장별 품목설정
☆ 품목별 포장비 설정	☆ 한정판에 품목설정	☆ 다국어 명칭 변경	☆ 품목 연동코드 관리	☆ 자동발인 설정	☆ 품질 설정
<b>2</b> 배달 품목코드 연동	☆ 메뉴 이미지 관리	☆ 매장별 품목설정(확장)			

정의	매출연동 (품목연동-API 서버연동)
이동경로	마스터관리 > 메뉴관리 > 배달 품목코드 연동

### 4. 매출연동 (품목연동-API 서버연동)

#### 2 배달 품목코드 연동 설정 (ASP)

- 매장비서에 접수된 품목을 UP CLOUD에 등록된 메뉴와 연동 시 1회는 직접 연결해야 함
- “배달 품목코드 연동“ 클릭. 해당 기능이 없을 경우, 웹메뉴관리 기능에서 오픈하면 됩니다.

- 뒷면 설명 계속

### 4. 매출연동 (품목연동-API 서버연동)

사용자 매뉴얼

배달 품목코드 연동

매장명: 전체 | 연동 구분: 전체 | 검색어: 배달품목명, 아이템명, 바코드 | 조회 | 저장

매장명	배달 플랫폼	배달 품목명	수령일	연동	구분	카테고리	아이템 코드	바코드	아이템명
아임유카...	배달의 민족	*갈릭볼고기외파라지세트	2023-08-09 17:35:54	재연동	메뉴	검수용바코드	100220	88010001	검수용메뉴01
아임유카...	배달의 민족	*더블트러플머쉬룸와피세트	2023-10-13 10:04:35	재연동	메뉴	디지털	100108	100108	치킨브리프
아임유카...	배달의 민족	*몬스터X라지세트	2023-07-24 16:06:27	재연동	아이템	배달연동 테스트	100500	100500	몬스터X라지세트
아임유카...	배달의 민족	*몬스터와피세트	2023-10-13 10:04:35	재연동	메뉴	링크티	100078	100078	워터얼몬링크티
아임유카...	배달의 민족	*바삭킹8조각+수위트칠리스	2024-01-24 22:45:17	연동					
아임유카...	배달의 민족	*불고기외파세트	2023-08-16 16:04:17	재연동	메뉴	디지털	100118	8801123600311	팔미에
아임유카...	배달의 민족	*비프&수필프버거세트	2023-10-11 09:00:12	재연동	메뉴	파르페	100054	100054	리얼오거 파르페
아임유카...	배달의 민족	*오리지널스페퍼릭덕물세	2023-09-19 13:43:50	재연동	메뉴	디지털	100109	8801116007257	민트초코케익
아임유카...	배달의 민족	*오리지널스페퍼릭상글세	2023-08-16 16:04:17	재연동	메뉴	검수용바코드	100234	88010015	검수용메뉴15
아임유카...	배달의 민족	*치즈와피후니어세트	2024-01-31 11:54:15	연동					
아임유카...	배달의 민족	*치킨킹세트(달)	2023-10-11 09:00:12	재연동	메뉴	디지털	100108	100108	치킨브리프
아임유카...	배달의 민족	*파저주니어세트	2023-11-17 17:42:48	재연동	메뉴	파르페	100058	100058	그린티 크림스노우
아임유카...	배달의 민족	*파프조지즈외파세트	2023-08-09 17:35:54	재연동	메뉴	검수용바코드	100221	88010002	검수용메뉴02
아임유카...	배달의 민족	*파프조류브세트(달)	2024-01-16 21:26:10	연동					

정의	매출연동 (품목연동-API 서버연동)
이동경로	마스터관리 > 메뉴관리 > 배달 품목코드 연동

### 4. 매출연동 (품목연동-API 서버연동)

#### 3 배달 품목코드 연동 설정 (ASP)

- “연동”은 매장비서와 메뉴가 연동이 안되어 있는 상태로 연동을 해야하며, “재연동”은 메뉴를 변경 연동 시 사용하여, **배달업체 품목과 아이유 품목을 매칭해야 함**

**\* 배달업체를 통해서 1회 이상 주문이 있을 경우, 해당 페이지에 나타남**

- 뒷면 설명 계속

### 4. 매출연동 (품목연동-API 서버연동)

배달 품목코드 연동
✕

No	배달 플랫폼	배달 품목명	분류명	품목명	바코드	단가
1	배달의 민족	88제육(돌이서2인)고기만				
2	배달의 민족	공깃밥2개추가				
3	배달의 민족	매콤(살짝매콤)				
4	배달의 민족	바삭킹8조각				
5	배달의 민족	스위트칼리소스(디핑)				
6	배달의 민족	치즈와퍼주니어				
7	배달의 민족	괘트로큐브				
8	배달의 민족	큐브스테이크와퍼				

⏪
⏩
저장

4

배달 품목코드 연동
(+39)
✕

정의	매출연동 (품목연동-API 서버연동)
이동경로	POS > 배달 품목코드 연동

### 4. 매출연동 (품목연동-API 서버연동)

- 4
**배달 품목코드 연동 설정 (POS)**
  - POS와 매장비서 운영 중 연동이 안된 배달 주문건이 접수될 경우, 우측 하단에 “배달 품목코드 연동“ 팝업창이 나타나면 연동을 하기 위해 클릭

\* 연동되지 않은 배달품목에 대한 팝업창입니다.

- 뒷면 설명 계속

### 4. 매출연동 (품목연동-API 서버연동)

사용자 매뉴얼

메뉴 검색
☰
✕

88제육[돌이서2인]고기만

**전체**

메뉴 그룹	바코드	메뉴 이름	단가																																																															
<div style="display: flex; justify-content: space-between; align-items: center;"> <span>☰ 배달 품목코드 연동</span> <span style="background-color: #0070c0; color: white; border-radius: 50%; padding: 2px 5px;">5</span> <span>✕</span> </div> <table border="1" style="width: 100%; border-collapse: collapse; text-align: center;"> <thead> <tr style="background-color: #0070c0; color: white;"> <th>No</th> <th>배달 플랫폼</th> <th>배달 품목명</th> <th>분류명</th> <th>품목명</th> <th>바코드</th> <th>단가</th> </tr> </thead> <tbody> <tr style="border: 2px solid #0070c0;"> <td>1</td> <td>배달의 민족</td> <td>88제육[돌이서2인]고기만</td> <td>디저트</td> <td>치킨브리또</td> <td>100108</td> <td>100</td> </tr> <tr> <td>2</td> <td>배달의 민족</td> <td>공깃밥2개추가</td> <td></td> <td></td> <td></td> <td></td> </tr> <tr> <td>3</td> <td>배달의 민족</td> <td>매콤(살짝매콤)</td> <td></td> <td></td> <td></td> <td></td> </tr> <tr> <td>4</td> <td>배달의 민족</td> <td>바삭킹8조각</td> <td></td> <td></td> <td></td> <td></td> </tr> <tr> <td>5</td> <td>배달의 민족</td> <td>스위트칠리소스(디핑)</td> <td></td> <td></td> <td></td> <td></td> </tr> <tr> <td>6</td> <td>배달의 민족</td> <td>치즈와퍼주니어</td> <td></td> <td></td> <td></td> <td></td> </tr> <tr> <td>7</td> <td>배달의 민족</td> <td>과트로류큐브</td> <td></td> <td></td> <td></td> <td></td> </tr> <tr> <td>8</td> <td>배달의 민족</td> <td>큐브스테이크와퍼</td> <td></td> <td></td> <td></td> <td></td> </tr> </tbody> </table>				No	배달 플랫폼	배달 품목명	분류명	품목명	바코드	단가	1	배달의 민족	88제육[돌이서2인]고기만	디저트	치킨브리또	100108	100	2	배달의 민족	공깃밥2개추가					3	배달의 민족	매콤(살짝매콤)					4	배달의 민족	바삭킹8조각					5	배달의 민족	스위트칠리소스(디핑)					6	배달의 민족	치즈와퍼주니어					7	배달의 민족	과트로류큐브					8	배달의 민족	큐브스테이크와퍼				
No	배달 플랫폼	배달 품목명	분류명	품목명	바코드	단가																																																												
1	배달의 민족	88제육[돌이서2인]고기만	디저트	치킨브리또	100108	100																																																												
2	배달의 민족	공깃밥2개추가																																																																
3	배달의 민족	매콤(살짝매콤)																																																																
4	배달의 민족	바삭킹8조각																																																																
5	배달의 민족	스위트칠리소스(디핑)																																																																
6	배달의 민족	치즈와퍼주니어																																																																
7	배달의 민족	과트로류큐브																																																																
8	배달의 민족	큐브스테이크와퍼																																																																

정의	매출연동 (품목연동-API 서버연동)
----	----------------------

이동경로	POS > 배달 품목코드 연동
------	------------------

### 4. 매출연동 (품목연동-API 서버연동)

#### 5 배달 품목코드 연동 설정 (POS)

- 메뉴 검색 화면에서 “메뉴그룹 또는 메뉴 카테고리”를 클릭하여 품목을 찾아서 배달품목과 POS품목을 연동

- 뒷면 설명 계속

### 4. 매출연동 (품목연동-API 서버연동)

사용자 매뉴얼

홈 / 영업속보 / 매출현황 / 일 매출 통합내역

**일 매출 통합내역**

매출일자: 2023-09-01 ~ 2023-11-30    매장명: 아임유카페 매장비서    영수증 번호:

구분: 전체    조회    역셀

매장명	손님수	전표 수	총 판매가	메뉴별 할인	전표 할인	공급가액	세금	결제 금액	매출금액
아임유카페 매장비서	1,034	1,036	23,323,214	0	0	21,237,482	2,085,732	23,323,214	23,323,214

**6**

매출일시	영수증번호	구분	포스	메뉴 이름	단가	수량	메뉴별 할인	메뉴별 판매가
2023-09-01 오전 9:17:43	2023090110000	배달 (배달의민족)		카리델티로버블티	7,500	2	0	15,000
2023-09-01 오전 9:53:57	2023090110001	배달 (배달의민족)		검수용메뉴16	7,500	1	0	7,500
				검수용메뉴11	6,000	1	0	6,000
				아메리카노	5,800	1	0	5,800
2023-09-01 오전 11:33:39	2023090110002	배달 (배달의민족)		검수용메뉴13	13,800	1	0	13,800
				검수용메뉴07	4,800	1	0	4,800
				버터	5,300	1	0	5,300
				바닐라 크림슈	5,300	1	0	5,300
2023-09-01 오후 1:24:56	2023090110003	배달 (쿠팡이츠)		갯알 Lá vũng	6,900	1	0	6,900

정의	매출연동 (품목연동-API 서버연동)
이동경로	영업속보 > 매출현황 > 일 매출 통합내역

### 4. 매출연동 (품목연동-API 서버연동)

#### 6 리포트 - 일 매출 통합내역

- 배달의민족, 요기요, 쿠팡이츠 외에 배달주문 건은 “기타주문”으로 구분 됨

### 5. 매출연동 (전표연동)

사용자 매뉴얼



정의	매출연동 (전표연동)
이동경로	매장비서 > 설정 > 환경설정 > 제휴사 설정 > 설정 클릭

### 5. 매출연동 (전표연동)

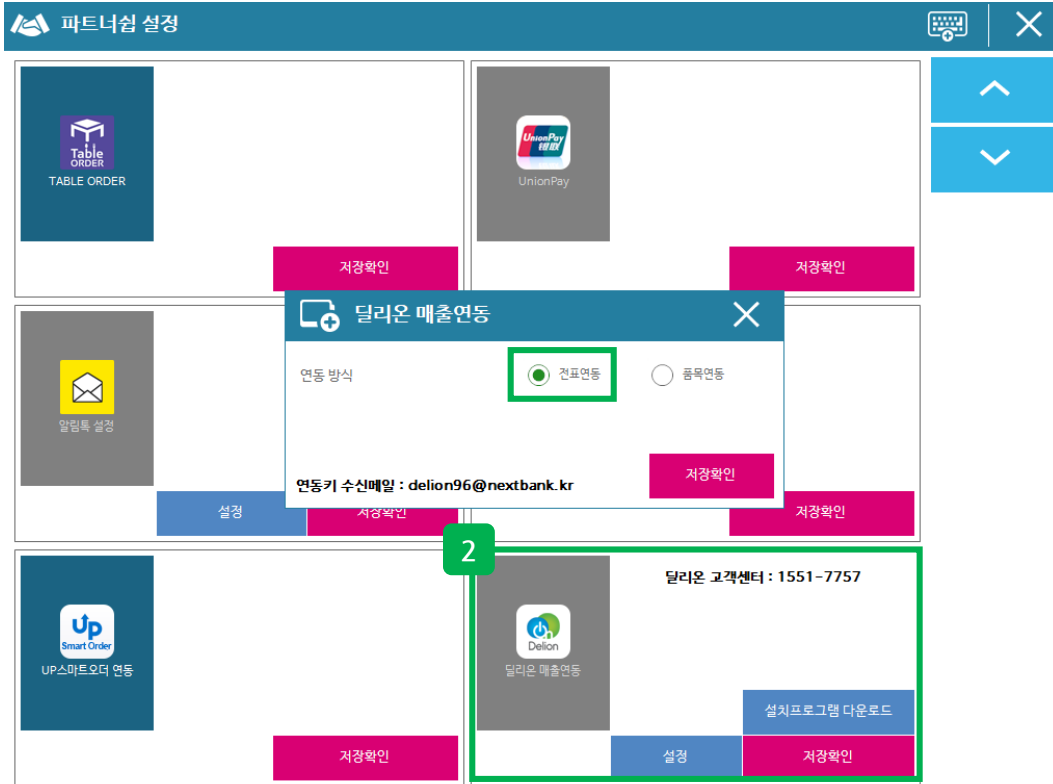
#### 1 매장비서 DB생성

- 제휴사 설정 내에 "설정" 클릭
- 프로그램설정 : 제휴사 선택
- 제휴사설정(DB) : "MDB" 선택 후 "연결테스트" 클릭 후 "OK" 팝업이 나타나면 정상 생성
- 설정이 완료되었으면 "저장"을 클릭

( C:\WDelionApp\pos\_db\mdb\data.mdb )

- 뒷면 설명 계속

### 5. 매출연동 (전표연동)



정의	매출연동 (전표연동)
이동경로	

### 5. 매출연동 (전표연동)

#### 2 POS 파트너십 설정

- 파트너십 설정에 진입하여 딜리온 매출연동 내에 “설정“ 버튼 클릭
- 설정 > 연동방식 “전표연동”

\* 설정 후 “저장확인” 클릭 후 프로그램 재실행

- 뒷면 설명 계속



## 5. 매출연동 (전표연동)

사용자 매뉴얼

홈 / 영업속보 / 매출현황 / 일 매출 통합내역

**일 매출 통합내역**

매출일자: 2021-12-22 ~ 2021-12-22    매장명: 딜리온매출연동테스트    영수증 번호:

구분: 전체    조회    역설

매장명	온남수	전표 수	총 판매가	메뉴별 할인	전표 할인	공급가액	세금	결제 금액	일반 매출액
딜리온매출연동테스트	76	76	1,245,700	0	0	1,132,454	113,246	1,245,700	1,245,700

**3**

매출일시	영수증번호	구분	포스	메뉴 이름	단가	수량	메뉴별 할인	메뉴별 판매가	총 판
2021-12-22 오전 12:09:25	2021122201062	일반		요기요	14,800	1	0	14,800	
2021-12-22 오전 12:12:26	2021122201063	일반		기타주문	22,000	1	0	22,000	
2021-12-22 오전 12:24:25	2021122201064	일반		배달의 민족	18,800	1	0	18,800	
2021-12-22 오전 12:29:28	2021122201065	일반		배달의 민족	25,300	1	0	25,300	
2021-12-22 오전 1:00:32	2021122201066	일반		배달의 민족	16,700	1	0	16,700	
2021-12-22 오전 1:01:36	2021122201067	일반		요기요	16,500	1	0	16,500	
2021-12-22 오전 1:02:06	2021122201068	일반		배달의 민족	12,300	1	0	12,300	
2021-12-22 오전 1:06:06	2021122201069	일반		요기요	17,600	1	0	17,600	
2021-12-22 오전 1:06:38	2021122201070	일반		배달의 민족	17,200	1	0	17,200	

정의	매출연동 (전표연동)
이동경로	영업속보 > 매출현황 > 일 매출 통합내역

### 5. 매출연동 (전표연동)

#### 3 리포트 - 일 매출 통합내역

- 매장비서 배달접수 화면과 같이 배달이 접수가 되면 1분 이내에 당사 ASP에 연동된 매출이 업로드 됨
- 배달의민족, 요기요, 쿠팡잇츠 외에 배달주문 건은 “기타주문”으로 구분 되어짐

- 뒷면 설명 계속

### 5. 매출연동 (전표연동)

사용자 매뉴얼

홈 / 영업속보 / 매출분석 / 종합 매출 리포트

**종합 매출 리포트** 4

매출일자: 2021-12-22 ~ 2021-12-22    매장명: 딜리온매출연동터스트    조회    역생

분류별 집계				시간대별 집계				판매수단별 집계		
분류명	종목명	수량	금액	구성비	시간	건표 수	금액	구성비	결제 수단	금액
매출연동		76	1,245,700	100.00	00:00 ~ 00:59	4	80,900	6.49	현금 판매	0
		76	1,245,700	100	01:00 ~ 01:59	13	209,500	16.82	현금영수증	0
					02:00 ~ 02:59	6	86,400	6.94	카드 판매	0
					03:00 ~ 03:59	5	74,700	6.00	기프트카드 판매	0
					04:00 ~ 04:59	6	91,400	7.34	포인트 판매	0
					05:00 ~ 05:59	5	71,100	5.71	사용자 정의 결제1	1,245,700
					06:00 ~ 06:59	2	26,200	2.10	사용자 정의 결제2	0
					07:00 ~ 07:59	4	78,200	6.28	사용자 정의 결제3	0
					08:00 ~ 08:59	2	27,400	2.20	외상 판매	0
					09:00 ~ 09:59	3	53,500	4.29	기타결제	0
					10:00 ~ 10:59	2	27,000	2.17	할인/서비스	0
					11:00 ~ 11:59	4	59,400	4.77	순매출액	1,245,700
					12:00 ~ 12:59	4	85,000	6.82	총계	1,245,700
					13:00 ~ 13:59	3	52,300	4.20	기타 집계	
					14:00 ~ 14:59	4	60,000	4.82	기타 정보	수량 또는 금액
					15:00 ~ 15:59	5	87,300	7.01	영업일수	1
					16:00 ~ 16:59	2	40,400	3.24	매출건수	76
					17:00 ~ 17:59	2	35,000	2.81	건 단가	16,391
					18:00 ~ 18:59	0	0	0	반품 금액	0
					19:00 ~ 19:59	0	0	0		

종목별 집계				
분류명	종목명	수량	금액	구성비
매출연동	기타주문	3	66,000	5.30
매출연동	배달의 민족	58	936,400	75.17
매출연동	요기요	15	243,300	19.53
		76	1,245,700	100

정의	매출연동 (전표연동)
이동경로	영업속보 > 매출분석 > 종합 매출 리포트

### 5. 매출연동 (전표연동)

#### 4 리포트 - 종합 매출 리포트

- 매장비서 배달접수 화면과 같이 배달이 접수가 되면 1분 이내에 당사 ASP에 연동된 매출이 업로드 됨
- 배달의민족, 요기요, 쿠팡잇츠 외에 배달주문 건은 “기타주문”으로 구분 되어짐